

2014 WINTER 冬

No.43

いつもの暮らしをゆたかに

# 暮らしの通信

- 冬のうちを楽しもう
- 暮らしメモ
- 寒さの中の美しさ、冬のガーデニング
- イベント案内



- 現場状況報告
- おすすめ商品 ~1day Reform~
- 西海市住宅性能向上リフォーム補助金
- 年末年始休業日のご案内



~建てた後も、末永いお付き合い~  
ウエスタン・ホーム  
**(株)市場建築**

西海市西彼町鳥加郷8-7  
☎ 0959-28-1234  
✉ official@ichiba-k.com  
営業時間9:00~18:00 定休日:水曜日

ホームページで最新情報発信中! 市場建築 検索 <http://www.ichiba-k.com/>

## イベント案内

見学会やイベントには是非お気軽にご来場ください。

入場無料

地域密着型の優良工務店・建築資材メーカー  
約70社が大集結の展示相談会!  
22名の匠たちがあなたの「悩み」を解決します!

市場建築も参加します!

ONLYONE HOUSE PROJECT

住まいEXPO™

住まいEXPOは招待状があればスムーズに入場できますのでイベント参加を希望される方は当社までご連絡ください。招待状をお渡します。

平成27年  
**2/7 ± 8日**

長崎県最大級の住宅イベントが開催されます!

住まいEXPO 検索  
<http://www.sumai-expo.jp>

会場 シーハットおおむら メインアリーナ (大村市幸町25-33) 時間 10:00~16:00

平成27年  
**2/14 ± 15日**  
構造見学会  
東彼杵郡川棚町  
10:00~17:00

平成27年  
**3/21 ± 22日**  
完成見学会  
東彼杵郡川棚町  
10:00~17:00

詳しいイベント情報などはホームページに掲載しております。チェックして下さい!(^\_^)

市場建築 検索  
<http://www.ichiba-k.com/>



## 現場状況報告

お客様のこだわりのお住まいが、どんどん建っています。自由設計、注文住宅なのでお客様ごとに個性が豊かなお住まいです。



西海市西彼町  
T様邸 10月引渡し



西海市西彼町  
D様邸 10月引渡し



西海市西海町  
T様邸 12月引渡し



東彼杵郡川棚町  
D様邸 1月上棟


## おすすめ商品

1day Reform

省エネと窓まわりのお困りごと解決! LIXIL  
~暑さ・寒さ・西日・騒音・結露対策~

◆樹脂製内窓  
インプラス

今ある窓との間に生まれる空気層が室内の熱を外へ伝えにくくし、外気温の影響も受けにくい抜群の断熱効果。結露を抑え、カビ・ダニの発生を予防します。さらに遮音性もアップし外の騒音にも悩まされず快適な室内環境になります。



◆リフォーム用玄関ドア  
リシエント

防犯性能に優れ壁を傷つけることなく1日で新しく高断熱の玄関ドアにリフォームできます。



◆後付リフォームシャッター  
イタリヤ

リフォーム用の後付けシャッターで防犯や台風・突風対策。遮音性アップで安心・快適。



## 西海市住宅性能向上リフォーム補助金

既存住宅のバリアフリー化や省エネルギー化でお住まいの性能向上になる、内窓の取付工事やシステムバス改修工事、エコキュートの設置工事、行うと西海市より補助金の交付を受けられます。現時点で残っている補助金が『その他型』という種類で、補助率が『工事費の1/5』、補助上限額が『約10万円』です。(工事費が20万円から50万円未満であること)

## 年末年始休業日のご案内

誠に勝手ながら、12月30日(火)~1月4日(日)までの間、お休みとさせていただきます。年明け1月5日(月)より通常通り営業致します。ご理解のほどよろしくお願い致します。

本年は大変お世話になりました。来年もよろしくお願ひ致します。





# 冬のおうちを

北欧に学ぶ  
あたたかな暮らし

## 楽しもう



自然豊かで美しい北欧の国々。その暮らしには、長く厳しい冬をあたたかに過ごす知恵が受け継がれています。

雪に閉ざされる長い冬、冬至の前後にはほとんど陽が差さないこともある北欧の国々。そこに暮らす人々は、冬の暮らしの達人です。そんな北欧ならではのアイデアをこの冬取り入れてみませんか？

長くても暗い冬を、少しでも明るく、楽しく

「昼間は室内でも十分に自然の光を楽しみたい」そのために、大きな窓を設置するのが北欧の家屋によく見られる特徴です。日が暮れてからは、あえて明るくしすぎないのも北欧風。照明でお部屋はいくらでも明るくなりますが、明るすぎると空間はかえって寒々しいものです。間接照明やろうそくのほのかな明かりのほが、よりぬくもりを感じられることを、寒い国の人々はよく知っています。

窓辺は小物や鉢植えで飾り、外行く人や、帰ってくる家族の目を楽しませます。

窓からあたたかさを逃さない工夫


北欧の窓には、極寒の地らしい断熱の工夫もあります。熱が逃げるのを防ぐため、サッシは二重、三重になっているのが当たり前。

## 寒さの中の美しさ、冬のガーデニング

せつかくのお庭を冬の間枯れさせてしまうのはもったいない。そこで、冬のお庭のお手入れのコツと、寒い中でも美しく咲く冬のお花をご紹介します。

寒さが本格的になる前に やっておきたいお庭の冬支度


◆寒さ対策に「マルチング」を  
マルチングとは、植物の根元の周りをワラや落葉、市販の素材などで覆うこと。冬の雪・霜対策として、また土の乾燥や水やりによる土の流出を防ぐためにも役立ちます。寒さが厳しくなる前に、根元のケアを忘れずに。



春の足音が聞こえたら 美しく咲く姿を描いてお手入れを

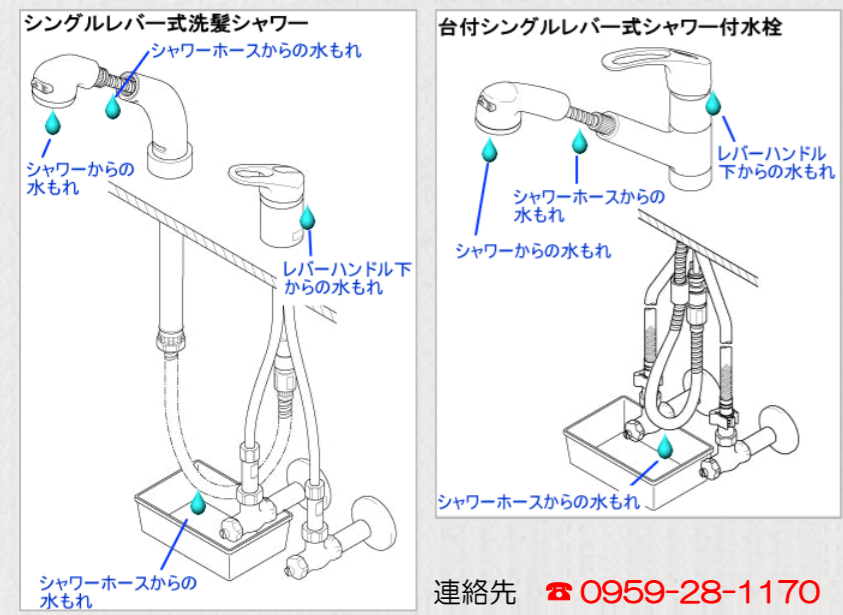
◆根を張る前の雑草対策  
雑草の芽は、根を張る前の冬の間摘んでおきましょう。暖かくなれば一気に増える雑草ですが、冬の対策をきちんとしておくかどうかで、春夏に違いが出てきます。

◆落葉樹やバラは芽吹く前に剪定を  
葉の落ちた冬の落葉樹は枝ざりがわかりやすく、剪定するにはちょうどいいタイミング。冬の休眠状態に入っている木は、剪定のダメージが少ないこともこの時期にお手入れする理由です。剪定する枝の目安は、  
①幹などから特に勢いよく伸びている枝、②地面から生えた枝、  
③真上に向いている枝、④地面に向いている枝、⑤本来の方向と逆に伸びている枝、  
⑥一箇所からぐると分かれている枝など。衰弱した枝も切り落としましょう。いずれも見た目が悪いだけでなく、木の健やかな成長を阻む恐れがあります。



## ご家庭のシャワーホースのご確認をお願いします

現在、ご家庭で使用されているキッチンや洗面化粧台のシャワーホースが破損した事例がいくつか発生しております。図の収納タイプのシャワーホースが破れて、そこから水が漏れてきたという内容です。時々、ご家庭の洗面化粧台やキッチンの扉を開けてご覧頂き、水漏れ等ありましたら、弊社までご連絡ください。



連絡先 ☎ 0959-28-1170

## 家や土地を売りたい方、貸したい方大募集中!!

年末年始でご親戚など集まる機会も増えると思います。借家、中古住宅へ問合せも増えてます。貸してもいい、売ってもいい物件の情報もお寄せ下さい。ホームページでも不動産情報を掲載しておりますのでご確認ください。土地探し、中古住宅探しなどご相談ください。

## 小さなお仕事もお任せください!!

小さなお仕事もお気軽にお問い合わせください。お住まいのことでお困りの方がいらっしゃったらぜひご相談ください。

連絡先 ☎ 0959-28-1170



サンキャッチャーやモビールなど、窓辺の小物たち。光の反射で室内に太陽のきらめきをもたらすクリスタル系のサンキャッチャーはいかが？

極寒の中のぬくもりや、わずかにだからこそ明かりの美しさを楽しむ、そんな北欧の生活の知恵をぜひ楽しんでみてください。



自然のモチーフや機能性を大切にするスタイルは、日本の伝統にも通じます。

暮らしメモ  
北欧スタイルのインテリアを取り入れてみよう  
インテリアを北欧スタイルにまとめるコツをご紹介します。基本のポイントさえ押さえれば簡単に真似できます。  
シンプル、ナチュラル、プラス、ビッドな指し色  
シンプルデザインのためらかな白木の家具は北欧の定番です。あたたかみのある木のぬくもり、余計な装飾をなくした機能的な使いやすさは、長年受け継がれた伝統。ここにビッドな指し色をプラスすれば、さらに北欧らしくなります。  
外は雪でも、家の中はカラフル  
自然モチーフのファブリック  
動植物など、自然をモチーフにした鮮やかなファブリックを上手に取り入れるのも北欧の定番スタイル。外は一面の雪でも、家の中はカラフルに。プリーツの少ないフラットなカーテンやロールスクリーンなら、柄がよりくっきり楽しめます。  
ファブリックはパネルに仕立てても素敵です。絵画などに比べて手軽なうえ、雰囲気を変える効果は大。季節や気分柄を変えてみてください。